

Setembre 2021

Nota econòmica

Rússia



Rússia: Dades generals

Dades Generals

| | |
|--|---|
| Superfície | 17.098.242 km ² |
| Població | 146,8 milions de persones (e) |
| Densitat de població | 8,8 hab./km ² |
| Idioma | Rus (oficial, 85,7%) Tàtar (3,2%) Altres (11,1%) |
| Moneda | Ruble rus, 1 EUR = 82,72 RUB (tipus de canvi mig 2020) |
| Esperança de vida | 72,2 anys |
| Religió | Russa ortodoxa (15-20%) Musulmana (10-15%) Altres cristianes (2%) |
| Taxa d'alfabetització + 15 anys | 99,7% |



Font: The World Factbook (CIA), WEO (FMI), World Bank, UIS Statistics (UNESCO), BCE

(e) estimació

Rússia: Quadre macroeconòmic i infraestructures

Quadre Macroeconòmic 2020

| | | | |
|-------------------------------|-------------------|----------------|----------------|
| Creixement econòmic | 2020: -3,1% | 2021: 3,8% (e) | 2022: 3,8% (e) |
| PIB (PPP) | 4.096.528 M\$ | | |
| Agricultura | 4,7% | | |
| Indústria | 32,4% | | |
| Serveis | 62,3% | | |
| PIB per càpita (PPP) | 27.903,3 \$ (e) | | |
| Inflació | 3,4% | | |
| Taxa d'atur | 5,8% (e) | | |
| Deute públic | 19,3% del PIB (e) | | |
| Balança compte corrent | 2,2% del PIB (e) | | |
| Risc creditici | BBB- | | |
| Doing Business | 28/190 | | |

Font: The World Factbook (CIA), WEO (FMI), World Bank, S&P

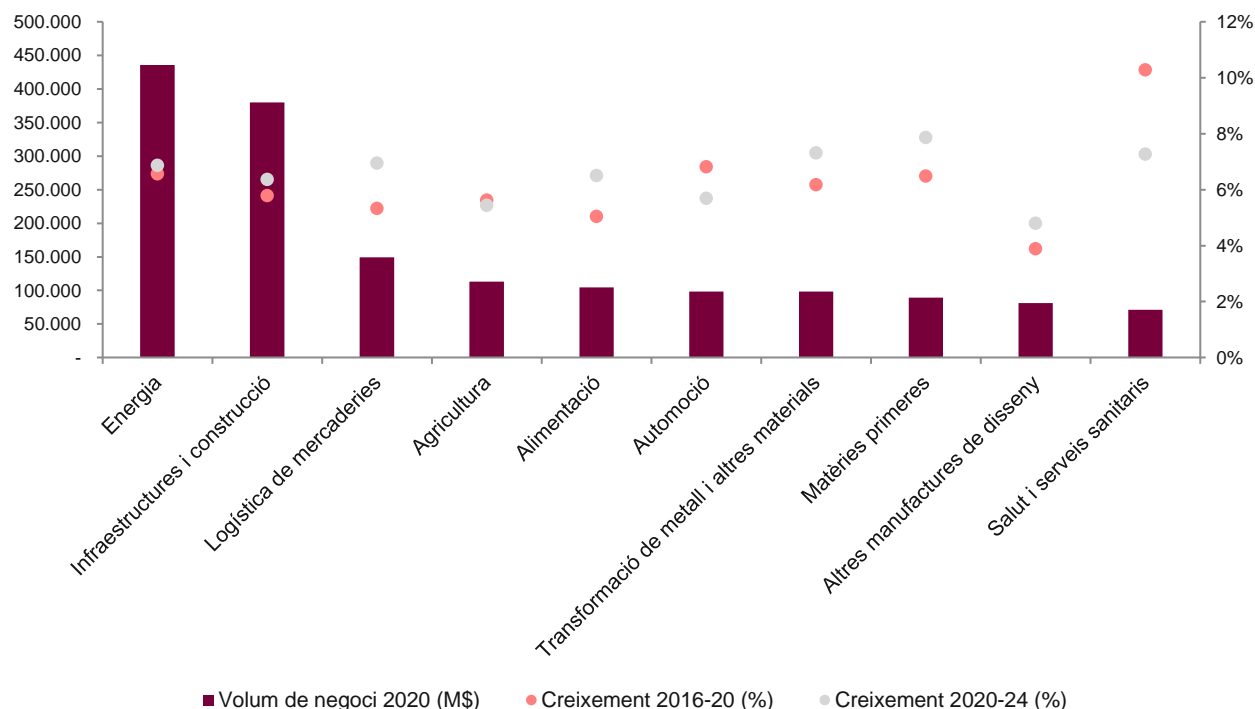
(e) estimació

Infraestructures

| | |
|---------------------------|--|
| Aeroports | 594 |
| Aeroport principal | Sheremetyevo International Airport |
| Xarxa ferroviària | 87.157 km |
| Carreteres | 1.283.387 km |
| Ports principals | Sant Petersburg, Arkhangelsk, Murmansk, Kaliningrad, Primorsk, Novorossiysk, Nakhodka, Vladivostok, Vostochnyy |

Rússia: Sectors per volum de negoci

Principals sectors per volum de negoci, 2020



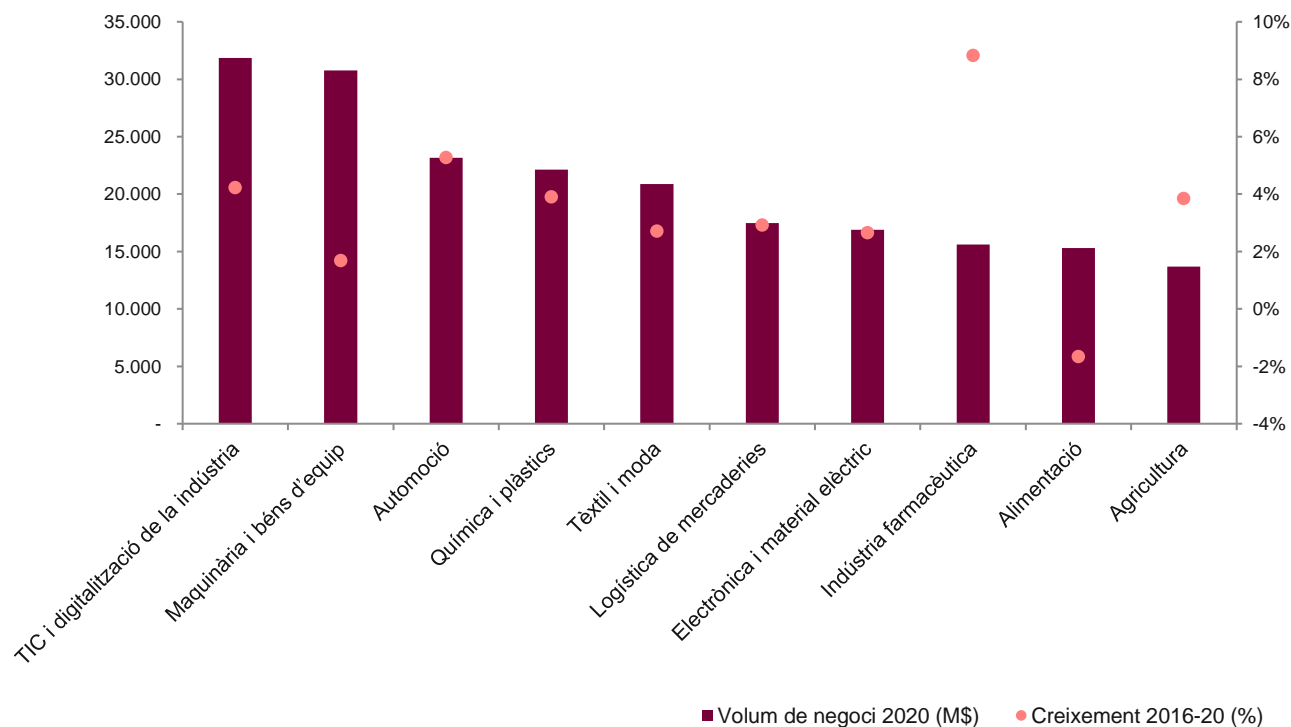
Font: ACCIÓ a partir d'Euromonitor

Principals sectors per creixement del volum de negoci, 2021-25

| Sectors | Creixement 2021-25 | Creixement 2016-20 |
|--|--------------------|--------------------|
| Indústria farmacèutica | 13,73% | 12,13% |
| Salut animal | 12,04% | 11,38% |
| Altres indústries del transport | 4,72% | 10,42% |
| Residus | 9,08% | 9,30% |
| Esports | 12,39% | 8,48% |
| Cultura | 6,95% | 8,46% |
| Matèries primeres | 6,48% | 7,87% |
| Videojocs | 6,29% | 7,56% |
| Motocicleta i mobilitat lleugera | 8,42% | 7,49% |
| Transformació de metall i altres materials | 6,18% | 7,33% |

Rússia: Sectors per volum d'importacions

Principals sectors per volum d'importacions, 2020



Font: ACCIÓ a partir d'Euromonitor

Principals sectors per creixement del volum d'importacions, 2016-20

| Sectors | Creixement 2016-20 |
|--|--------------------|
| Cultura | 12,77% |
| Indústria farmacèutica | 8,82% |
| Salut animal | 8,82% |
| Salut i serveis sanitaris | 6,78% |
| Transformació de metall i altres materials | 6,43% |
| Motocicleta i mobilitat lleugera | 6,01% |
| Vins, caves i begudes | 5,73% |
| Audiovisual | 5,46% |
| Automoció | 5,27% |
| Esports | 4,99% |

Rússia: Proveïdors principals

Proveïdors principals, 2020 (% sobre total importacions)



Xina
23,7%



Alemanya
10,1%



Estats Units
5,7%



Bielorússia
5,4%



Itàlia
4,4%

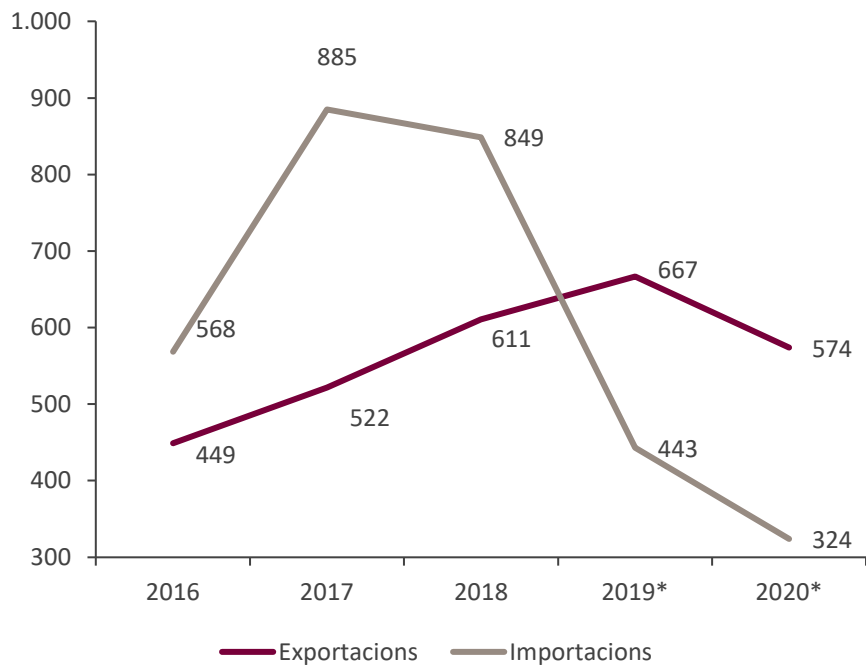
Font: ITC-Trademap



Relacions comercials Catalunya – Rússia



1.802 empreses exportadores a Rússia, de les quals 670 són exportadores regulars.



Nota: Dades en milions d'euros

*Dades provisionals

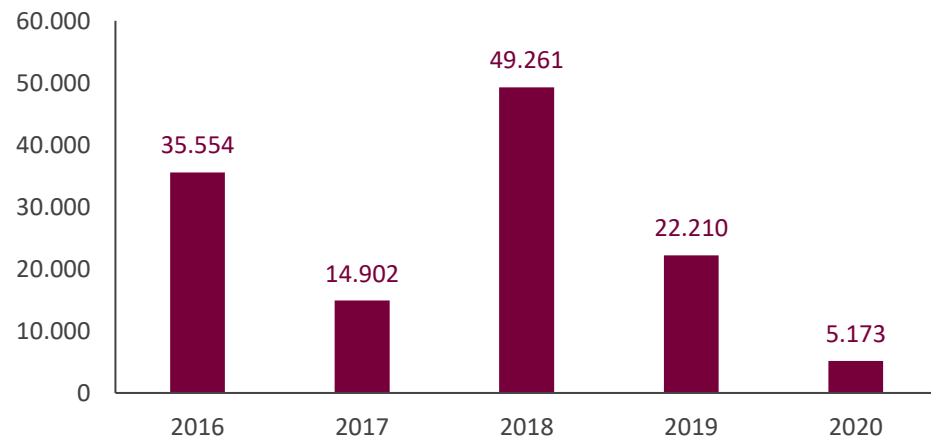
Font: ACCIÓ a partir de l'ICEX

| | Exportacions | Imports |
|--|--|---|
| Taxa de variació 2020/2019 | -13,9% | -26,8% |
| Principals productes (pes s/total exportat/importat al país en %) | Peces de vestir (20,9%) Maquinària (20,4%) Plàstics (6,7%) | Combustibles (70,7%) Fosa de ferro i acer (5,6%) Residus alimentaris (3,8%) |
| Exportacions/imports catalanes al país s/total exportat/importat per Catalunya (pes en %) | 0,9% | 0,4% |
| Exportacions/imports catalanes al país s/total exportat/importat al país per Espanya (pes en %) | 30,6% | 12,6% |

Inversió estrangera (I)

Rússia a Catalunya

Evolució de la inversió (milers d'euros)



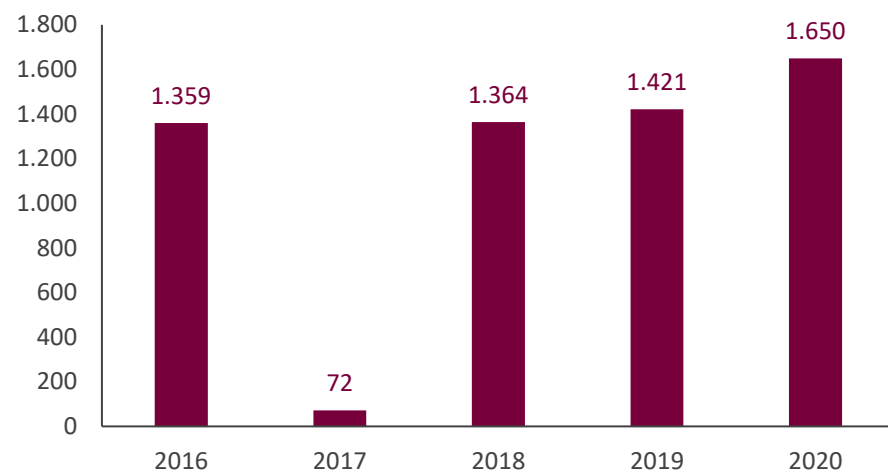
- La **inversió de Rússia a Catalunya** ha estat de **127,1** milions d'euros en els darrers cinc anys. Va destacar especialment el 2018, amb **49,3 M€** (construcció d'edificis i serveis d'allotjament) i el 2016, amb **35,6 M€** (serveis d'allotjament). La inversió el 2020 va ser de **5,2 M€**.
- El **58,4%** de la Inversió Estrangera Directa (IED) rebuda de Rússia el 2020 correspon a activitats immobiliàries i el **32,2%** a activitats auxiliars als serveis financers.
- La inversió de Rússia el 2020 representa el **0,2%** del total de la inversió rebuda per Catalunya i el **63,1%** del total invertit a l'Estat espanyol des de Rússia.

Font: ACCIÓ a partir de Datainvex-Ministerio de Industria, Comercio y Turismo

Inversió estrangera (II)

Catalunya a Rússia

Evolució de la inversió (milers d'euros)



- La **inversió de Catalunya a Rússia** ha estat de **5,9** milions d'euros en els darrers cinc anys, amb pics de poc més d'**1** milió d'euros el 2016, el 2018 i el 2019 (fabricació de material elèctric en tots els casos). La inversió el 2020 va ser d'**1,7** M€.
- La totalitat de la inversió de Catalunya a Rússia el 2020 s'ha destinat a la fabricació de material i equip elèctric.
- La inversió de Catalunya a Rússia el 2020 representa una part insignificant del total de la inversió realitzada per Catalunya, i el **94,1%** del total invertit des de l'Estat espanyol a Rússia.

Font: ACCIÓ a partir de Datainvex-Ministerio de Industria, Comercio y Turismo

Empreses catalanes establertes a Rússia

71 filials catalanes de **51** empreses matriu

- PUIG SL
- ROCA CORPORACIÓN EMPRESARIAL SA
- PUNTO FA SL (MANGO)
- FLUIDRA SA
- THE GB FOODS SA
- S TOUS SL
- SIMON HOLDING SL
- LABORATORIOS HIPRA SA
- COMEXI GROUP INDUSTRIES SAU
- LACREM SA

Nota: les dades inclouen empreses catalanes que tenen com a mínim una filial a l'exterior en la qual participen amb una inversió mínima del 10% del capital de la filial. A efectes d'aquest càlcul, es considera empresa catalana aquella que té la seu social a Catalunya, independentment de l'origen del seu capital (pot ser estranger). () S'exclouen dels exemples del llistat aquelles empreses amb filials a l'estranger que tot i tenir presència a Catalunya tenen una participació estrangera igual o superior al 50% del seu capital.*



Empreses russes establertes a Catalunya

5 filials russes de 5 empreses matriu

- DOBRY DOM SL (Mrs Olga Kurbatova)

Nota: les dades inclouen empreses estrangeres establertes a Catalunya. A efectes d'aquest càlcul, es considera empresa estrangera aquella que té un establiment permanent a Catalunya, independentment de si hi té la seva seu social (pot estar fora de Catalunya) i té un mínim del 50% de capital d'origen estranger. Entre parèntesis les empreses matriu. Les darreres dades agregades disponibles corresponen a 2019.



Oportunitats de negoci internacional a Rússia (I)



Química i
plàstics

Indústria química: química verda, química fina, tractament de residus.

Rússia, ara per ara, depèn molt de la importació a causa d'un desequilibri significatiu en l'estructura industrial del país. El 2020 s'ha aprovat el "Programa de desenvolupament de la indústria química fins al 2030", que té entre els seus objectius disminuir la importació actual del 46% al 28% el 2030, però alhora genera oportunitats vinculades amb el desenvolupament de la química verda i el tractament de residus, la col·laboració en R+D, la localització i sobretot el desenvolupament de la química fina. La química fina ocupa només un 15% de la indústria a Rússia, mentre que a Europa aquesta xifra supera el 40%. D'aquí que, mentre que persisteixi la bretxa entre la química bàsica i la fina a Rússia, puguem comptar amb múltiples oportunitats d'aquesta vertical de l'economia.

Tèxtil i moda: esportiva, nupcial, accessoris i materials.

La confecció de roba és de poca rellevància a Rússia i suposa només el 0,23 % del PIB nacional, l'única excepció seria la confecció d'uniformes i vestimenta laboral. Rússia és un important importador de roba. La crisi provocada per la covid-19, multiplicada per la tendència dels últims anys de la moda de l'estil de vida saludable, va tenir com a resultat un marcat creixement del mercat de la moda esportiva. A més, es nota molt interès cap a la moda nupcial, en la qual Catalunya ocupa la seva veta. Gairebé totes les marques de roba estan duplicant les vendes en línia i els mercats web més importants, per contra, estan obrint les seves primeres botigues físiques. Així mateix, la passamaneria i els accessoris són productes sol·licitats a Rússia per a la indústria local igual que els teixits de disseny i els teixits tècnics especials.



Tèxtil i moda

Nota: Oportunitats ordenades en base a l'Índex d'oportunitats de negoci internacionals 2021. Font: ACCIÓ

Oportunitats de negoci internacional a Rússia (II)



Maquinària i béns d'equip

Diverses indústries russes tenen una necessitat de maquinària i equipament.

Rússia és el número 23 en el rànquing mundial del sector de la maquinària amb la quota del 0,6 %. La producció de maquinària i equipament suposa el 20 % de la indústria local i el 8 % del PIB nacional. El desgast de l'equipament en la indústria de maquinària local, acompanyat per la falta de tecnologies modernes, condicionen la importància de la importació de maquinària i equips per a la majoria dels sectors industrials a Rússia: agroalimentari (s'importa més del 60 % dels equips industrials), elèctric (s'importa sobre el 83 % dels equips de baix voltatge i un 70 % dels components elèctrics per als fabricants locals, s'importa més del 83 % dels compressors, de les bombes, etc.), farmacèutic, etc. Així i tot, els sectors subsidiats, com l'agricultura o la farmàcia, requereixen un percentatge de localització per ser competents.

Creixement de la demanda de productes biotecnològics.

La quota de Rússia en el mercat mundial de biotecnologies està al voltant del 0,1 %, en determinats segments (productes biodegradables, combustibles), l'aportació de Rússia és pràcticament de 0. El mercat de productes de biotecnologia "vermella" es valora en 60-90 mil milions de rubles. S'importa el 95 % dels API biotecnològics per a producció de fàrmacs acabats. Biotecnologies "blanques": la producció local de ferments (enzims) no arriba al 20 % del mercat total, el sector agroalimentari depèn fins a un 80 % d'importacions d'enzims. Biotecnologies "verdes": homologades i permeses per al cultiu de 15 plantes modificades genèticament, totes d'importació. Biotecnologies "grises": falta de tecnologies d'aplicació de biodegradació de matèries tòxiques en catàstrofes a causa d'activitat humana.



Biotecnologia

Nota: Oportunitats ordenades en base a l'Índex d'oportunitats de negoci internacionals 2021. Font: ACCIÓ

Oportunitats de negoci internacional a Rússia (III)



Alimentació

Sector alimentació: interès en els productes mediterranis. .

La distribució al detall agroalimentària representa un 50 % de tota la venda al detall russa i puja al 16 % del PIB nacional. El mercat mostra uns clars vestigis de maduresa i consolidació i no supera des de 2016 més del 3 % del creixement sectorial. Els productes d'interès: els mediterranis oli d'oliva i olives segueixen sent de molt interès per als russos, però el 70 % de les seves vendes és a granel i/o de fabricació de marca blanca. Els vins i sobretot els caves són també de molt interès per als russos, igual que les conserves que formen part de la dieta tradicional russa com, per exemple, el tomàquet de tipus italià, els cigrons, etc. La moda de portar un estil de vida saludable fa que any rere any pugin les vendes de les conserves de tonyina. Cal esmentar els dolços, ja que, tot i que Rússia exporta aquests productes més que el doble que n'importa, persisteix un patent interès en tot tipus de gominoles, núvols i altres laminadures que es distribueixen com a *FMCG*.

Farmacèutic: fabricació de genèrics i distribució de productes.

El mercat rus ofereix grans oportunitats per a la producció de principis actius per a la fabricació de medicaments genèrics. També existeix un gran interès en la producció de material fungible a Rússia. A més, és detecta cert interès per part de grans actors russos en productes de marca blanca. Pel que fa al segment de productes destinats al client final i distribuïts via farmàcia, es detecten oportunitats sempre que el fabricant català estigui disposat a presentar un pla de màrqueting potent que inclogui les despeses de certificació i la cartellera per entrar en grans cadenes de farmàcies.



Indústria farmacèutica

Nota: Oportunitats ordenades en base a l'Índex d'oportunitats de negoci internacionals 2021. Font: ACCIÓ

Oportunitats de negoci internacional a Rússia (IV)



Infraestructures
i construcció

La demanda de materials de construcció i acabats va créixer 10,5 vegades.

El boom en el sector de la construcció de segon habitatge i el baix interès bancari han produït un important creixement de la demanda de materials d'acabat, materials i eina. La COVID-19 i, a conseqüència, el confinament i la impossibilitat de viatjar han provocat l'interès dels russos per la compra de parcel·les, construcció o renovació del segon habitatge o les cases de fora, però també per la compra de pisos. Com a resultat d'això, deu vegades va créixer la demanda d'equipament i eina, i cinc vegades va créixer la demanda d'aixetes i altres materials d'acabat i construcció. Les regions amb més creixement en el sector: Moscou, Sant Petersburg, Krasnodar.

Nota: Oportunitats ordenades en base a l'Índex d'oportunitats de negoci internacionals 2021. Font: ACCIÓ

Nota econòmica

ACCIÓ

Generalitat de Catalunya



Els continguts d'aquest document estan subjectes a una llicència Creative Commons. Si no se n'indica el contrari, se'n permet la reproducció, distribució i comunicació pública sempre que se'n citi l'autor, no se'n faci un ús comercial i no se'n distribueixin obres derivades. Podeu consultar un resum dels termes de la llicència a: <https://creativecommons.org/licenses/by-nc-nd/4.0/>

Realització

Unitat d'Estratègia i Intel·ligència Competitiva d'ACCIÓ



Passeig de Gràcia, 129
08008 Barcelona

accio.gencat.cat
catalonia.com

 @accio_cat

 @catalonia_ti

Més informació sobre el país:

<http://www.accio.gencat.cat/ca/paisos/europa-oriental-i-asia-central/russia/>



Consulta l'informe país aquí:

http://www.accio.gencat.cat/ca/serveis/banc-coneixement/cercador/BancConeixement/oni-opportunitats_de_negoci_a_russia

